

# 제주특별자치도 사회복지자원봉사 현황

※ 본 자료는 VMS 통계(2024. 7. 31. 기준)를 바탕으로 작성되었습니다.

## □ 제주특별자치도 사회복지자원봉사 현황

관리 센터	인증관리 요원	활동현황				
		활동봉사자	총시간	총횟수	평균시간	평균횟수
322개소	2,581명	11,562명	124,571시간	48,896회	10.8시간	4.2회

## □ 사회복지자원봉사관리센터 현황

### ○ 제주도내

(단위 : 개소)

구 분	총 계	제주시	서귀포시
센터수	322	242	80

### ○ 제주시

(단위 : 개소)

구 분	총 계	구좌읍	대정읍	애월읍	우도면	조천읍	한경면	한림읍	동지역
센터수	242	6	1	11	2	11	6	15	190

### ○ 서귀포시

(단위 : 개소)

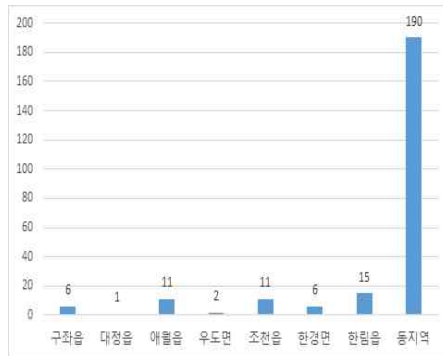
구 분	총 계	남원읍	대정읍	성산읍	안덕면	표선면	동지역
센터수	80	7	11	4	4	2	52

### ● 제주도내



### ● 제주시

(단위 : 명)



### ● 서귀포시

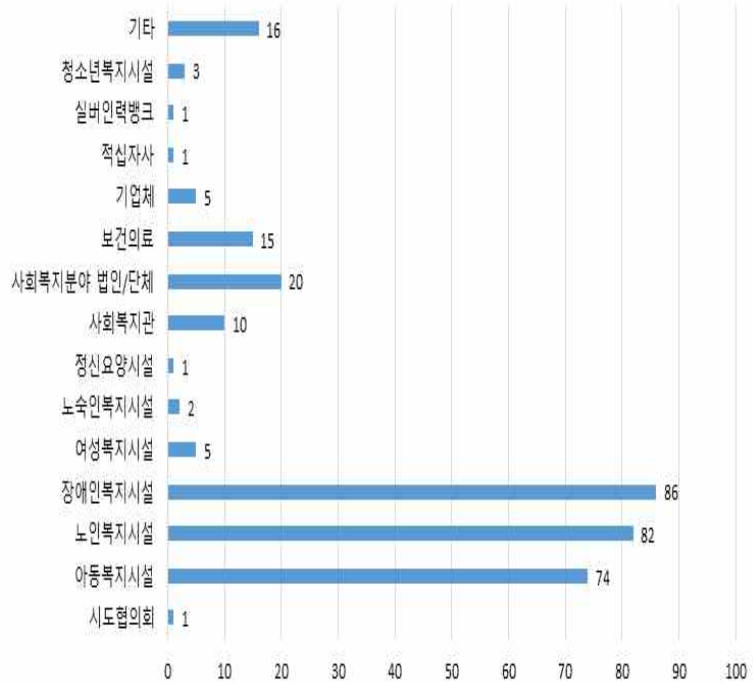
(단위 : 명)



## ○ 사회복지자원봉사관리센터 유형별

(단위 : 개소)

구분	센터수
총계	322
시도협의회	1
아동복지시설	74
노인복지시설	82
장애인복지시설	86
여성복지시설	5
노숙인복지시설	2
정신요양시설	1
사회복지관	10
사회복지분야 법입/단체	20
보건의료	15
기업체	5
적십자사	1
실버인력뱅크	1
청소년복지시설	3
기타	16



## □ 연령 및 성별 활동봉사자 현황

(단위 : 명)

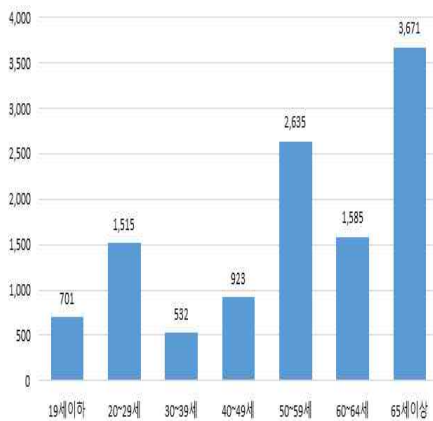
구분	총계	19세이하	20~29세	30~39세	40~49세	50~59세	60~64세	65세이상
총계	11,562	701	1,515	532	923	2,635	1,585	3,671
남자	3,542	324	649	247	248	572	336	1,166
여자	8,020	377	866	285	675	2,063	1,249	2,505

### ● 성별



### ● 연령별

(단위 : 명)



### ● 연령 및 성별

(단위 : 명)



## □ 인구대비 등록봉사자 및 활동봉사자 현황

(단위 : 명)

구 분	총인구	등록봉사자		활동봉사자	
		인원수	비율	인원수	비율
총 계	698,803	158,176	22.64%	11,562	1.65%
남 자	352,171	67,782	19.25%	3,542	1.01%
여 자	346,632	90,394	26.10%	8,020	2.31%

- 총인구 : 제주특별자치도 인구현황(제주특별자치도, 2024. 7. 31. 기준)
- 등록자원봉사자 : '사회복지 자원봉사 육성·지원 사업' 정보등록 기준연도인 2001년부터 2024. 7. 31. 까지 등록된 봉사자
- 활동자원봉사자 : 2024년 1회 이상 활동한 봉사자

## □ 지역사회봉사단 현황

지역사회봉사단 수	VMS 등록 자원봉사자 수		
	총 계	남 자	여 자
162개 팀	8,125명	3,319명	4,806명

## □ 자원봉사 활동현황

구 분	활동봉사단	활동봉사자	총 활동시간	총 활동횟수
		평균 활동봉사자	평균 활동시간	평균 활동횟수
누 적	12개 팀	387명	1232시간 20분	64회
		32명	102시간	5회

## □ 봉사단 활동분야 (단위 : 개소)

구 분	봉사단수
총 계	162
기술기능	15
교육학습	36
상담정보	3
노력행정	50
운영지원	20
보건의료	9
문화예술	26
교통환경	3

