

# 제주특별자치도 사회복지자원봉사 현황

※ 본 자료는 VMS 통계(2019. 5. 31. 현재)를 바탕으로 작성되었습니다.

## □ 제주특별자치도 사회복지자원봉사 현황

관리 센터	인증관리 인원	활동현황				
		활동봉사자	총시간	총횟수	평균시간	평균횟수
315개소	1,974명	16,693명	131739시간	45,767회	7.8시간	2.7회

## □ 사회복지자원봉사관리센터 현황

### ○ 제주도내

(단위 : 개소)

구 분	총 계	제주시	서귀포시
센터수	315	236	79

### ○ 제주시

(단위 : 개소)

구 분	총 계	구좌읍	애월읍	우도면	조천읍	추자면	한경면	한림읍	동지역
센터수	236	8	15	1	15	1	7	17	172

### ○ 서귀포시

(단위 : 개소)

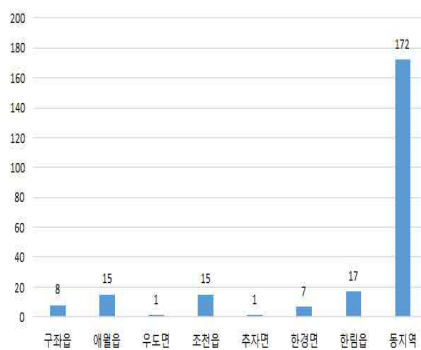
구 분	총 계	남원읍	대정읍	성산읍	안덕면	표선면	동지역
센터수	79	6	11	6	3	2	51

### • 제주도내



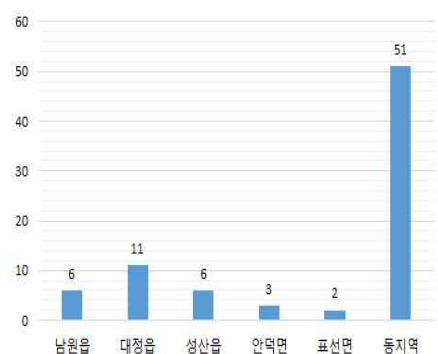
### • 제주시

(단위 : 명)



### • 서귀포시

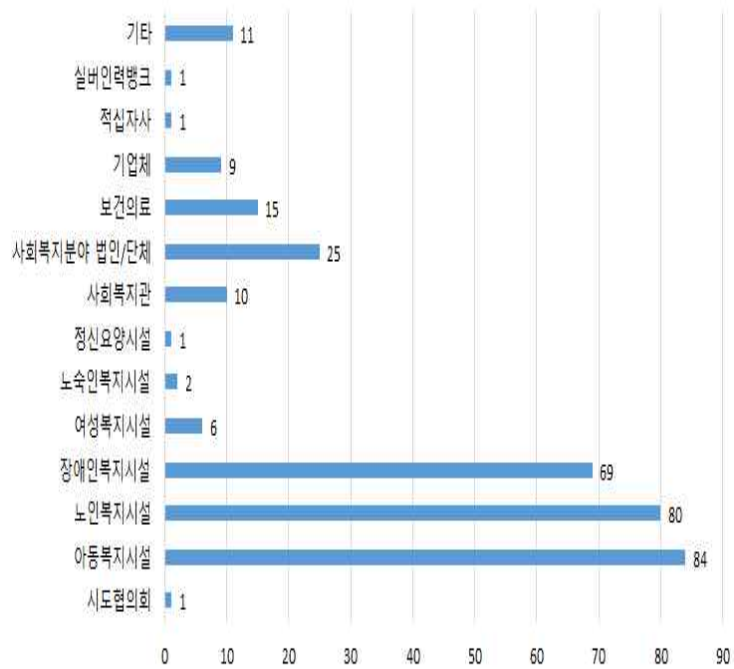
(단위 : 명)



## ○ 사회복지자원봉사관리센터 유형별

(단위 : 개소)

구분	센터수
총계	315
시도협의회	1
아동복지시설	84
노인복지시설	80
장애인복지시설	69
여성복지시설	6
노숙인복지시설	2
정신요양시설	1
사회복지관	10
사회복지분야 법입/단체	25
보건의료	15
기업체	9
적십자사	1
실버인력뱅크	1
기타	11

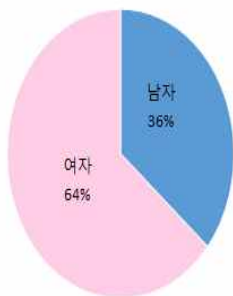


## □ 연령 및 성별 활동봉사자 현황

(단위 : 명)

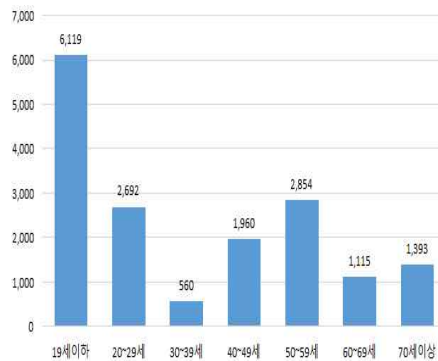
구분	총계	19세이하	20~29세	30~39세	40~49세	50~59세	60~64세	65세이상
총계	16,693	6,119	2,692	560	1,960	2,854	1,115	1,393
남자	6,025	2,994	1,204	223	390	593	220	401
여자	10,668	3,125	1,488	337	1,570	2,261	895	992

### • 성별



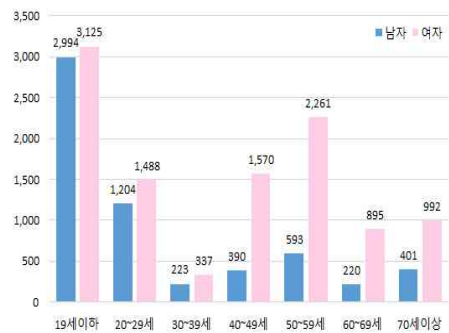
### • 연령별

(단위 : 명)



### • 연령 및 성별

(단위 : 명)



## □ 인구대비 등록봉사자 및 활동봉사자 현황

(단위 : 명)

구 분	총인구	등록봉사자		활동봉사자	
		인원수	비율	인원수	비율
총 계	694,726	148,046	21.30%	16,693	8.86%
남 자	350,878	63,685	18.15%	6,025	10.57%
여 자	343,848	84,361	24.53%	10,668	12.64%

- 총인구 : 제주특별자치도 인구현황(제주특별자치도, 2019. 5. 31. 기준)
- 등록자원봉사자 : '사회복지 자원봉사 육성·지원사업' 정보등록 기준년도인 2001년부터 2019. 5. 31. 까지의 등록된 봉사자
- 활동자원봉사자 : 2019년 1회 이상 활동한 봉사자

## □ 지역사회봉사단 현황

지역사회봉사단 수	VMS 등록 자원봉사자 수		
	총 계	남 자	여 자
142개소	7,200명	3,024명	4,176명

## □ 자원봉사 활동현황

구 분	활동봉사단	활동봉사자	총 활동시간	총 활동횟수
		평균 활동봉사자	평균 활동시간	평균 활동횟수
누 적	22 개소	335명	2094시간	56회
		15명	95시간	3회

## □ 봉사단 활동분야

(단위 : 개소)

구 분	봉사단수
총 계	142
기술기능	14
교육학습	33
상담정보	2
노력행정	51
운영지원	20
보건의료	7
문화예술	13
교통환경	2

